

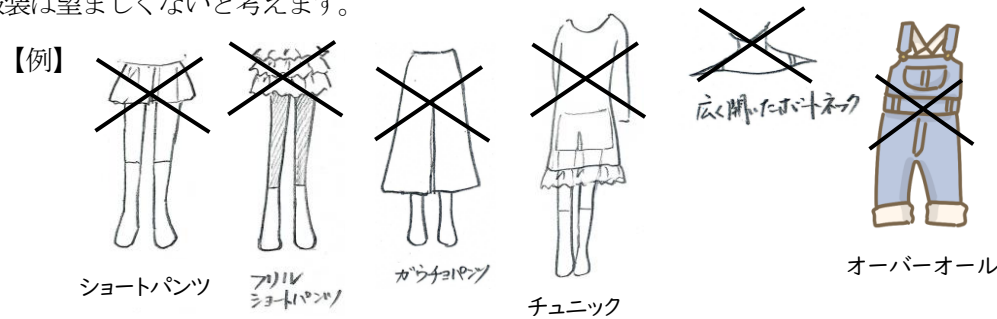
## 服装・身なりのきまり

神明小学校では、児童が安全で楽しく、充実した学校生活を送るために、服装や身なり、持ち物についてのきまりがあります。本校の教育活動につきまして、ご理解とご協力をいただきますようよろしくお願いいたします。

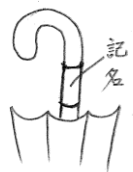
### 1 登校時の服装 自由服

子どもの興味や関心で、ただ好きな服装や身なりをさせるのではなく、登下校や学習などの様々な活動に適した身なりを心がけるよう、以下の内容についてご確認ください。

○服の選択は自由ですが、体に合っていて活動しやすいことが原則です。ブランド志向や、華美な服装は適しません。また、**防犯の面からも、スカートや肌の露出の多いものは避けてください。**次のような服装は望ましくないと考えます。



- 髪を染めたりパーマをかけたりすることは、子どもの健康上、望ましくないとしないでください。
- 髪が肩につく場合はゴム（黒・紺・茶・白）で結びます。華美な髪留めはさけてください。リボンやシュシュは望ましくないのでしないでください。
- パーカーは活動中に首がしまる危険性があるため、望ましくありません。オーバーオールは着脱がしにくいので望ましくありません。
- 半袖・短パンの体操服で活動する場合、長袖の肌着やタイツ、スパッツが見えるのは望ましくありません。上に長袖の体操服を着用してください。（それでも寒い場合は、貼るタイプのカイロのみ可）
- ☆夏場の暑さ対策として、登下校のみ、首に装着するネッククーラーや冷感タオル、日傘の使用は認めます。ファンがついているものは、持たせないようにしてください。
- ☆冬場の防寒具は廊下のフックにかけます。落ちやすいので、フックに掛けるひもを襟の付け根に付けておいて下さい。マフラーや帽子、手袋などにも記名してください。
- ☆傘の記名も下の図のようにお願いします。



※傘立てに立てたときにもわかるように、記名して下さい。

○体操服のゼッケンは、学年によって色が決まっています。（6年間 同じ色）  
 <令和8年度>  
 1年…緑 2年…赤 3年…黄 4年…水色 5年…オレンジ 6年…青  
 ※ゼッケンの追加注文は、注文袋に記載された最寄りの衣料品店（モリキヤ、キャンパスショップ）に直接注文してください。  
 1セット4枚入り、600円です。（R8.4.1注文から700円に値上げになります）

### 2 学校での服装・準備物

(1) 体操服（洗濯をして清潔な物を持たせて下さい。）

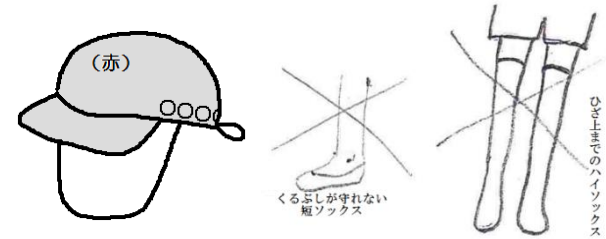
季節に合わせて、半袖の上に長袖を着るなどして調節してください。

- 青緑色長そでトレシャツ
- 青緑色長トレパン
- 白色半そでトレシャツ
- 青緑色ショートパンツ

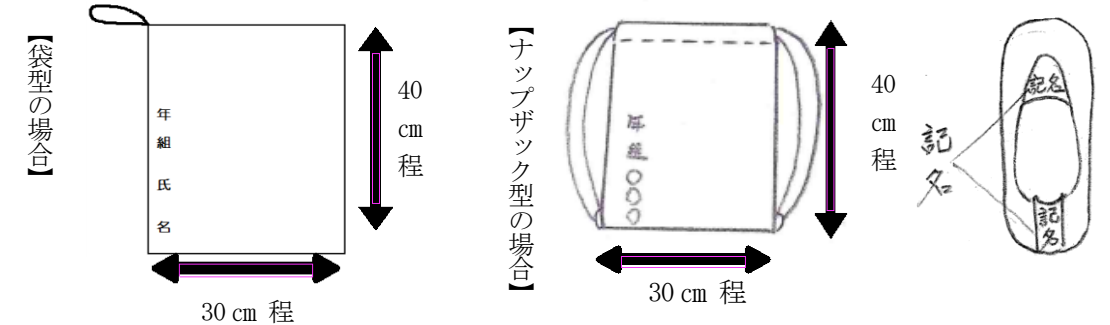
※トレシャツの左胸に、体操用のゼッケンを付ける。  
 ※ソックスは、運動に適したものにする。  
 （タイツ、レギンス、短ソックス、ハイソックスはさける。）

(2) 体操帽子（赤白）

ゴムであごひもと、帽子の後ろに、フックに掛けられるようなひもを付けて下さい。また、図のように記名もお願いします。



(3) 体操袋 体操服を入れて持ってきます。また、学校で着替えたときには自由服を入れておきます。



- (4) ズック 内ばき【学校指定のもの】（記名） 外ばき【運動に適したもの】（記名）
- (5) ハンカチ 毎日、清潔なものを持たせて下さい。予備のハンカチも1枚程度ランドセルの中に常備してください。（記名）
- (6) 着替え 暑い時期には、肌着やタオル、雨の日には靴下等の替えがあるとよいです。天候や気温に合わせて、着替えを持たせてください。
- (7) マスク 給食当番はマスクをして配膳をします。予備のマスクも2～3枚程度ランドセルの中に常備してください。（記名）
- (8) はし 給食は、家から持参したはしを使用します。予備のはし（割りばし等）をランドセルの中に常備してください。



### 3 お願い

○学習に必要な物だけ持たせてください。（マンガ、お菓子、おもちゃ等は持ち込み禁止です）

教科書、ノート、筆記用具、（筆箱、鉛筆、下敷き、消しゴム、はさみ、のり等）衣類、体操服、帽子、ズック、傘、ハンカチ、なわとび等（その時々に必要な物）  
 ※持ち物には全て名前を書かせて下さい。

- 文房具は学習に適したものを持たせてください。学習に集中できるものか、お子さんと話し合ってください。
- ランドセルにつけるキーホルダーは1個まで。大きさは縦横5cm程度まで。防犯ブザーとお守りは数の中に入れていません。