

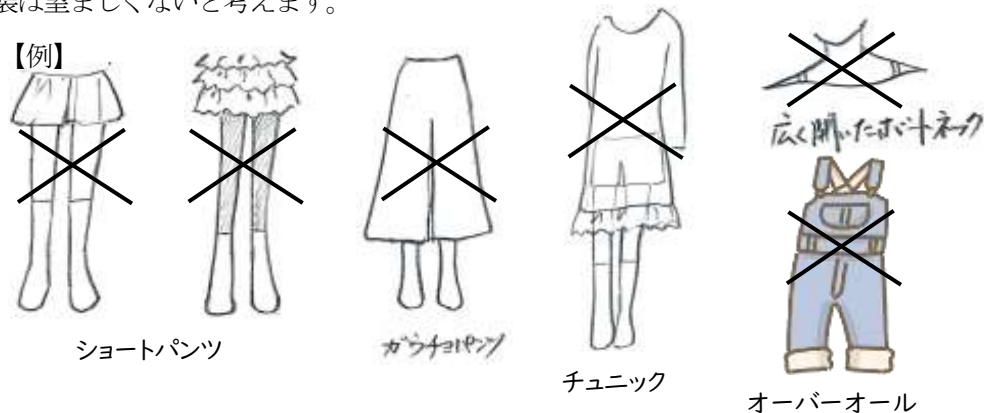
服装・身なりのきまりとお願い

神明小学校では、児童が安全で楽しく、充実した学校生活を送るために、服装や身なり、持ち物についてのきまりがあります。本校の教育活動につきまして、ご理解とご協力をいただきますようよろしくお願いいたします。

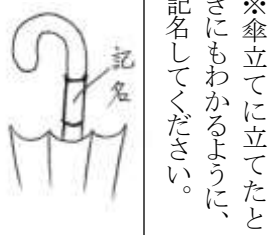
1 登校時の服装 自由服

子どもの興味や関心で、ただ好きな服装や身なりをさせるのではなく、登下校や学習などの様々な活動に適した身なりを心がけるよう、以下の内容についてご確認ください。

○服の選択は自由ですが、体に合っていて活動しやすいことが原則です。ブランド志向や、華美な服装は適しません。また、防犯の面からも、スカートや肌の露出の多いものは避けてください。次のような服装は望ましくないと考えます。



- 髪を染めたりパーマをかけたりすることは、子どもの健康上、望ましくありません。
- 髪が肩につく場合はゴム（黒・紺・茶）で結びます。華美な髪留めはさけてください。リボンやシュシュは望ましくありません。
- パーカーは活動中に首がしまる危険性があるため、望ましくありません。オーバーオールは着脱がしにくいので望ましくありません。
- 半そで・短パンの体操服で活動する場合、長そでの肌着やタイツ、スパッツが見えるのは望ましくありません。上に長そでの体操服を着用してください。（それでも寒い場合は貼るタイプのカイロのみ可）
- ☆冬場の防寒具は廊下のフックにかけます。落ちやすいので、フックに掛けるひもを襟の付け根に付けておいてください。マフラーや帽子、手袋などにも記名してください。
- ☆傘の記名も下の図のようにお願いします。



○体操服のゼッケンは、学年によって色が決まっています。（6年間 同じ色）
 <令和5年度>
 1年…水色 2年…オレンジ 3年…青 4年…緑 5年…赤 6年…黄
 ※ゼッケンの追加注文は、注文袋に記載された最寄りの衣料品店に直接注文してください。1セット4枚入り、600円です。


2 学校での服装・準備物

(1) 体操服（洗濯をして清潔なものを持たせてください。）

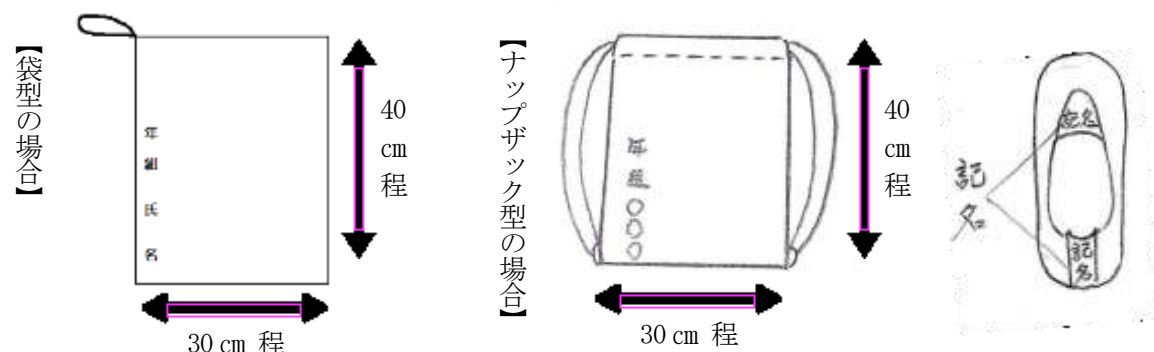
季節に合わせて、半そでの上に長袖を着るなどして調節してください。	
●青緑色長そでトレシャツ	※トレシャツの左胸に、体操用のゼッケンを付ける。 ※ソックスは、運動に適したものにする。 (タイツ、レギンス、短ソックス、ハイソックスはさける。)
●青緑色長トレパン	
●白色半そでトレシャツ	
●青緑色ショートパンツ	

(2) 体操帽子（赤白）

ゴムであごひもと、帽子の後ろに、フックに掛けられるようなひもを付けてください。また、図のように記名もお願いします。



(3) 体操袋 体操服を入れて持ってきます。また、学校で着替えたときには自由服を入れておきます。



- (4) ズック 内ばき【学校指定のもの】（記名） 外ばき【運動に適したもの】（記名）
- (5) ハンカチ 毎日、清潔なものを持たせてください。予備のハンカチも1枚程度ランドセルの中に常備してください。（記名）
- (6) マスク マスク着用は自由。（感染症予防のためには、不織布マスクが有効といわれています。）
- (7) 着替え 暑い時期には、肌着やタオル、雨の日には靴下等の替えがあるとよいです。天候や気温に合わせて、着替えを持たせてください。
- (8) はし 給食では、家から持参したはしを使用します。予備のはし（割りばし等）もランドセルの中に常備してください。

3 お願い

- 物を大切にすることを育てるため、自分の持ち物には名前を書かせてください。
- 文房具は学習に適したものを持たせてください。（ランドセルにつけるキーホルダーは1個まで）

教科書、ノート、筆記用具、（筆箱、鉛筆、下敷き、消しゴム、はさみ、のりなど）
 衣類、体操服、帽子、ズック、傘、ハンカチ、なわとびなど（その時々に必要なもの）

